

# DOT.HOME BLACK EDITION

## CARACTERÍSTICAS TÉCNICAS



Regulación lumbar



Brazos 1D ECO



Ruedas blandas

Altura: 99 - 110,5 cm / Altura asiento: 45,3 - 56,5 cm /  
Ancho: 63,5 cm / Fondo: 49 cm.

### DOT.HOME BLACK EDITION

#### Silla con respaldo de malla Meci

**Mecanismo:** Sincro Atom (sin trasla).

**Base:** Star D64 de poliamida.

**Ruedas:** doble rodadura blandas D5.

**Brazos:** 1D ECO.

**Marco del respaldo:** negro y regulación lumbar Flex.

**Respaldo:** malla Meci negra.

**Asiento:** espuma de inyección (Dot.Pro) sin platabanda.

**Tapicería del asiento:** Phoenix - Havana 21009.

#### BULTOS

**Dimensiones:** 640 x 640 x 510 mm

**Peso Neto:** 14,50 kg

**Peso Bruto:** 16,00 kg

**Silla desmontada.**

#### PACKAGING

**El pack incluye:**

- Guía de usuario.
- Instrucciones de montaje.
- Bolsa de herrajes y llave Allen.

El montaje de la silla es muy sencillo, únicamente usando la llave Allen y siguiendo las instrucciones incluidas en el kit.

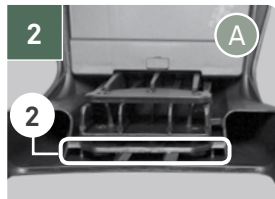
# GUÍA DE MONTAJE



▶ Vídeo de montaje



1 Situar el asiento boca abajo sobre la esquina de una mesa, evitando apoyar los brazos.



2 Retirar el cartón del respaldo. Introducir la lama de fijación del mecanismo por la ranura del respaldo donde hemos quitado la lámina de cartón.




3 Para facilitar el montaje del respaldo, posicionamos el mismo con un ligero ángulo y lo introducimos empujando de lado a lado.




4 Alinear con la llave allen los taladros del respaldo, mecanismo y la pletina de fijación.




5 Introducimos los tornillos y prefijamos la unión sin terminar de apretar. Damos el apriete final a la unión. Comprobar con los dedos que los tornillos sobresalen ligeramente por la parte inferior de la pletina de fijación.



7 Posicionamos el pistón y damos un ligero golpe en la parte superior del mismo.



8 Posicionamos la base apretando ligeramente.



9 Las ruedas son insertadas en la base a presión.



10 Volteamos la silla sujetándola por la base y un brazo. De este modo, evitamos que se desprenda por accidente la propia base o el pistón.




Mantenimiento y limpieza PDF

# ESPECIALISTAS EN ERGONOMÍA Y FUNCIONALIDAD



Dot.home está pensada para aportar la **ergonomía y funcionalidad** requerida en un puesto de trabajo, también en el hogar. De esta manera, Dot.home permite unas regulaciones específicas que **cuidan la salud y la postura corporal** del usuario: mecanismo sincronizado autopesante para un ajuste amplio pero sencillo, elevación a gas del asiento, regulación vertical de los brazos y apoyo lumbar flexible y regulable en altura. En Dot.home además resalta su **elasticidad mecánica** del respaldo, que permite pivotar la zona superior, así como su tejido técnico que permite una alta transpirabilidad.

Todas las sillas de Forma 5 cumplen los más exigentes controles de calidad, como lo demuestran sus certificaciones por laboratorios autorizados e independientes.



CERTIFICADOS:

**tecnalia** Inspiring Business

**BIFMA**

